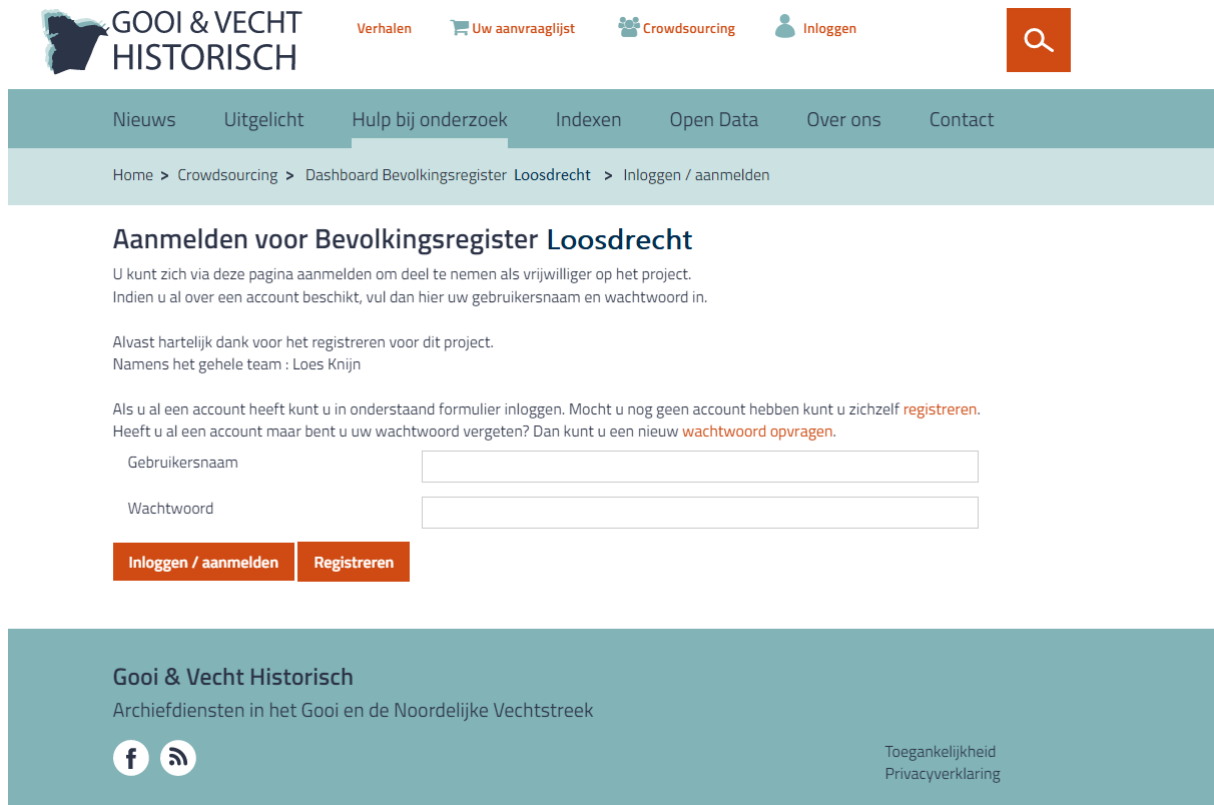


## Handleiding registratie - Bevolkingsregister Loosdrecht

### 1. Aanmelden voor dit project

U meldt zich aan voor het project Bevolkingsregister Loosdrecht door op de knop 'Aanmelden voor dit project' te klikken.

Vervolgens komt u op onderstaande pagina.



The screenshot shows the website's navigation bar with the logo and menu items: Verhalen, Uw aanvraaglijst, Crowdsourcing, and Inloggen. Below the navigation bar is a breadcrumb trail: Home > Crowdsourcing > Dashboard Bevolkingsregister Loosdrecht > Inloggen / aanmelden. The main heading is 'Aanmelden voor Bevolkingsregister Loosdrecht'. The text explains that users can register as volunteers and provides instructions for logging in or registering. There are two input fields for 'Gebruikersnaam' and 'Wachtwoord', followed by two buttons: 'Inloggen / aanmelden' and 'Registreren'. The footer contains the organization's name, a description, social media icons for Facebook and RSS, and links for 'Toegankelijkheid' and 'Privacyverklaring'.

GOOI & VECHT  
HISTORISCH

Verhalen Uw aanvraaglijst Crowdsourcing Inloggen

Nieuws Uitgelicht Hulp bij onderzoek Indexen Open Data Over ons Contact

Home > Crowdsourcing > Dashboard Bevolkingsregister Loosdrecht > Inloggen / aanmelden

### Aanmelden voor Bevolkingsregister Loosdrecht

U kunt zich via deze pagina aanmelden om deel te nemen als vrijwilliger op het project. Indien u al over een account beschikt, vul dan hier uw gebruikersnaam en wachtwoord in.

Alvast hartelijk dank voor het registreren voor dit project.  
Namens het gehele team : Loes Knijn



Als u al een account heeft kunt u in onderstaand formulier inloggen. Mocht u nog geen account hebben kunt u zichzelf [registreren](#). Heeft u al een account maar bent u uw wachtwoord vergeten? Dan kunt u een nieuw [wachtwoord opvragen](#).

Gebruikersnaam

Wachtwoord

Inloggen / aanmelden Registreren

Gooi & Vecht Historisch  
Archiefdiensten in het Gooi en de Noordelijke Vechtstreek

Toegankelijkheid  
Privacyverklaring

## 2. Registreren



Heeft u al een account dan kunt u meteen inloggen.

Heeft u nog geen account, dan moet u zich eerst registreren. Klik op de knop 'registreren' of op de volgende link:

<https://zoeken.gooienvechthistorisch.nl/registreren.php>

Vervolgens komt u op onderstaande pagina.

Hier kunt u uw e-mailadres, een eigen wachtwoord en de beveiligingscode invullen.

Uw aanvraaglijst Crowdsourcing Inloggen 

[Nieuws](#) [Uitgelicht](#) [Hulp bij onderzoek](#) [Indexen](#) [Open Data](#) [Over ons](#) [Contact](#)

[Home](#) > [Inloggen](#) > [Registreren](#)


### Registreren

Een account aanmaken is gratis. U krijgt een bevestiging van uw registratie in uw e-mail.

Email\*

Wachtwoord\*

Wachtwoord (herhaal)\*

Beveiligingscode:   
Niet leesbaar? Vernieuw tekst

[Registreren](#) [Toon optionele velden](#)

Gebruikt u uw account lange tijd niet? Dan verwijderen wij uw account om vervuiling te voorkomen. Wij sturen u altijd vooraf een e-mail, wanneer wij dit gaan doen.

### Gooi & Vecht Historisch

Archiefdiensten in het Gooi en de Noordelijke Vechtstreek

### 3. Inloggen

Na het registreren klikt u op de knop 'Inloggen' rechts bovenin de pagina of op de volgende link:

<https://zoeken.gooienvechthistorisch.nl/login.php>

Op deze pagina kunt inloggen met uw e-mailadres en uw eigen wachtwoord.

The screenshot shows the website's header with the logo 'GOOI & VECHT HISTORISCH' and navigation links: 'Uw aanvraaglijst', 'Crowdsourcing', 'Inloggen', and a search icon. A teal navigation bar contains links for 'Nieuws', 'Uitgelicht', 'Hulp bij onderzoek', 'Indexen', 'Open Data', 'Over ons', and 'Contact'. Below this is a breadcrumb trail 'Home > Inloggen'. The main content area is split into two columns. The left column, titled 'Inloggen', has two input fields for 'E-mailadres of gebruikersnaam' and 'Wachtwoord', followed by an orange 'Inloggen' button and a link for 'Wachtwoord vergeten?'. The right column, titled 'Bent u nieuw?', lists reasons to create an account: 'Bewaar uw informatie in eigen dossiers', 'Stuur eenvoudig uw dossiers door via e-mail', 'Eenvoudig een aanvraag doen bij de archiefdiensten', and 'Uw aanvraag laten klaarleggen voor uw bezoek aan de studiezaal'. It features an orange 'Account aanmaken' button. At the bottom, a teal footer contains the text 'Gooi & Vecht Historisch' and 'Archiefdiensten in het Gooi en de Noordelijke Vechtstreek', along with Facebook and RSS icons.

### 4. Crowdsourcing

Na het inloggen, klikt u op de knop 'Crowdsourcing' of op de volgende link:

<https://zoeken.gooienvechthistorisch.nl/crowdsourcing.php>

Hier ziet u een overzicht van alle projecten.

Vervolgens gaat u naar het Project Bevolkingsregister Loosdrecht en klikt u op de knop 'dashboard'.

## 5. Invoeren

U komt dan op onderstaande pagina.

Voordat u begint met invoeren, kunt u eerst de *invoerinstructies* lezen. Deze vindt u onder *helpdocumenten*.

Nu drukt u op de knop 'invoeren' en kunt u starten.



**GOOI & VECHT HISTORISCH**

Verhalen Uw aanvraaglijst Crowdsourcing

Nieuws Uitgelicht Hulp bij onderzoek Indexen Open Data Over ons Contact

Home > Crowdsourcing > Dashboard Bevolkingsregister Loosdrecht

# Bevolkingsregister Loosdrecht

Help mee met het indexeren van het bevolkingsregister van Loosdrecht 1862-1875

### Wat is het bevolkingsregister?

Het bevolkingsregister is een landelijk systeem waarin de bevolkingsregistratie werd bijgehouden. Iedere inwoner van Loosdrecht werd bij de geboorte of bij verhuizing naar Loosdrecht ingeschreven in dit register.

Het bevolkingsregister is ingevoerd op 1 januari 1850 en wordt nog steeds bijgehouden. De registratie is per gemeente ingedeeld op wijk en adres. Op iedere pagina staan per adres de inwoners genoteerd, die op dit adres woonachtig waren. Naast de voor- en achternaam werden onder andere de geboortedatum, de geboorteplaats en de burgerlijke staat genoteerd.

### Aanmelden

Op dit moment zijn de gegevens uit het bevolkingsregister alleen beschikbaar op microfiche in de studiezaal van het Streekarchief. Wanneer dit crowdsourcingsproject is afgerond, zijn de gegevens ook digitaal beschikbaar. U kunt het bevolkingsregister dan rechtstreeks via onze website doorzoeken op naam.

Wilt u ons helpen met het digitaal beschikbaar maken van deze gegevens? Meld u dan aan als vrijwilliger!

Klik hier voor de instructie voor registratie.

**Invoeren**

### Statistieken

● Nog niet beschreven: 433

● Nog niet beschreven: 433