

## Handleiding registratie - Bevolkingsregister Blaricum

### 1. Aanmelden voor dit project

U meldt zich aan voor het project Bevolkingsregister Blaricum door op de knop 'Aanmelden voor dit project' te klikken.

Vervolgens komt u op onderstaande pagina.



The screenshot shows the website's navigation bar with the logo on the left and links for 'Uw aanvraaglijst', 'Crowdsourcing', 'Inloggen', and a search icon on the right. Below the navigation bar is a breadcrumb trail: 'Home > Crowdsourcing > Dashboard Bevolkingsregister Blaricum > Inloggen / aanmelden'. The main heading is 'Aanmelden voor Bevolkingsregister Blaricum'. The text explains that users can register as volunteers or log in if they already have an account. It includes a thank you message from the team and instructions for logging in or registering. There are two input fields for 'Gebruikersnaam' and 'Wachtwoord', and two buttons: 'Inloggen / aanmelden' and 'Registreren'. At the bottom, there is a footer with the organization's name, a description of its services, and social media icons for Facebook and RSS.

GOOI & VECHT  
HISTORISCH

[Uw aanvraaglijst](#) [Crowdsourcing](#) [Inloggen](#) 

[Nieuws](#) [Uitgelicht](#) [Hulp bij onderzoek](#) [Indexen](#) [Open Data](#) [Over ons](#) [Contact](#)

[Home](#) > [Crowdsourcing](#) > [Dashboard Bevolkingsregister Blaricum](#) > [Inloggen / aanmelden](#)

### Aanmelden voor Bevolkingsregister Blaricum

U kunt zich via deze pagina aanmelden om deel te nemen als vrijwilliger op het project. Indien u al over een account beschikt, vul dan hier uw gebruikersnaam en wachtwoord in.

Alvast hartelijk dank voor het registreren voor dit project.  
Namens het gehele team : Loes Knijn

Als u al een account heeft kunt u in onderstaand formulier inloggen. Mocht u nog geen account hebben kunt u zichzelf [registreren](#). Heeft u al een account maar bent u uw wachtwoord vergeten? Dan kunt u een nieuw [wachtwoord opvragen](#).

Gebruikersnaam

Wachtwoord

[Inloggen / aanmelden](#) [Registreren](#)

**Gooi & Vecht Historisch**  
Archiefdiensten in het Gooi en de Noordelijke Vechtstreek

## 2. Registreren



Heeft u al een account dan kunt u meteen inloggen.

Heeft u nog geen account, dan moet u zich eerst registreren. Klik op de knop 'registreren' of op de volgende link:

<https://zoeken.gooienvechthistorisch.nl/registreren.php>

Vervolgens komt u op onderstaande pagina.

Hier kunt u uw e-mailadres, een eigen wachtwoord en de beveiligingscode invullen.

Uw aanvraaglijst Crowdsourcing Inloggen 

[Nieuws](#) [Uitgelicht](#) [Hulp bij onderzoek](#) [Indexen](#) [Open Data](#) [Over ons](#) [Contact](#)

[Home](#) > [Inloggen](#) > [Registreren](#)


### Registreren

Een account aanmaken is gratis. U krijgt een bevestiging van uw registratie in uw e-mail.

Email\*

Wachtwoord\*

Wachtwoord (herhaal)\*



Beveiligingscode:   
Niet leesbaar? Vernieuw tekst

[Registreren](#) [Toon optionele velden](#)

Gebriekt u uw account lange tijd niet? Dan verwijderen wij uw account om vervuiling te voorkomen. Wij sturen u altijd vooraf een e-mail, wanneer wij dit gaan doen.

### Gooi & Vecht Historisch

Archiefdiensten in het Gooi en de Noordelijke Vechtstreek

### 3. Inloggen

Na het registreren klikt u op de knop 'Inloggen' rechts bovenin de pagina of op de volgende link:

<https://zoeken.gooienvechthistorisch.nl/login.php>

Op deze pagina kunt inloggen met uw e-mailadres en uw eigen wachtwoord.

The screenshot shows the website header with the logo 'GOOI & VECHT HISTORISCH' and navigation links: 'Uw aanvraaglijst', 'Crowdsourcing', 'Inloggen', and a search icon. Below the header is a teal navigation bar with links: 'Nieuws', 'Uitgelicht', 'Hulp bij onderzoek', 'Indexen', 'Open Data', 'Over ons', and 'Contact'. A breadcrumb trail shows 'Home > Inloggen'. The main content area is split into two columns. The left column is titled 'Inloggen' and contains two input fields: 'E-mailadres of gebruikersnaam' and 'Wachtwoord', followed by an orange 'Inloggen' button and a link 'Wachtwoord vergeten?'. The right column is titled 'Bent u nieuw?' and lists reasons to create an account: 'Bewaar uw informatie in eigen dossiers', 'Stuur eenvoudig uw dossiers door via e-mail', 'Eenvoudig een aanvraag doen bij de archiefdiensten', and 'Uw aanvraag laten klaarleggen voor uw bezoek aan de studiezaal'. Below this list is an orange 'Account aanmaken' button. At the bottom of the page is a teal footer with the text 'Gooi & Vecht Historisch' and 'Archiefdiensten in het Gooi en de Noordelijke Vechtstreek', along with Facebook and RSS icons.

### 4. Crowdsourcing

Na het inloggen, klikt u op de knop 'Crowdsourcing' of op de volgende link:

<https://zoeken.gooienvechthistorisch.nl/crowdsourcing.php>

Hier ziet u een overzicht van alle projecten.

Vervolgens gaat u naar het Project Bevolkingsregister Blaricum en klikt u op de knop 'dashboard'.

## 5. Invoeren

U komt dan op onderstaande pagina.

Voordat u begint met invoeren, kunt u eerst de *invoerinstructies* lezen. Deze vindt u onder *helpdocumenten*.

Nu drukt u op de knop 'invoeren' en kunt u starten.

The screenshot shows the website for the 'Bevolkingsregister Blaricum'. At the top, there is a navigation bar with the logo 'GOOI & VECHT HISTORISCH' and several menu items: 'Verhalen', 'Uw aanvraaglijst', 'Crowdsourcing', and a user icon. A search icon is also present. Below this is a secondary navigation bar with links for 'Nieuws', 'Uitgelicht', 'Hulp bij onderzoek', 'Indexen', 'Open Data', 'Over ons', and 'Contact'. The main content area features a large image of a building with the title 'Bevolkingsregister Blaricum' overlaid. Below the image, there is a heading 'Help mee met het indexeren van het bevolkingsregister van Blaricum 1862-1875' and a section titled 'Wat is het bevolkingsregister?' which explains the historical registration system. To the right, there is a prominent orange 'Invoeren' button. Below this, a 'Statistieken' section displays two circular progress indicators, both showing 'Nog niet beschreven: 390'. The bottom section, 'Aanmelden', encourages users to help digitize the records.

Home > Crowdsourcing > Dashboard Bevolkingsregister Blaricum

# Bevolkingsregister Blaricum

Help mee met het indexeren van het bevolkingsregister van Blaricum 1862-1875

### Invoeren

#### Statistieken

● Nog niet beschreven: 390

● Nog niet beschreven: 390

#### Aanmelden

Op dit moment zijn de gegevens uit het bevolkingsregister alleen beschikbaar op microfiche in de studiezaal van het Streekarchief. Wanneer dit crowdsourcingsproject is afgerond, zijn de gegevens ook digitaal beschikbaar. U kunt het bevolkingsregister dan rechtstreeks via onze website doorzoeken op naam.

Wilt u ons helpen met het digitaal beschikbaar maken van deze gegevens? Meld u dan aan als vrijwilliger!

Klik hier voor de instructie voor registratie.